

A central graphic featuring the letters 'AI' in a large, white, sans-serif font. The 'AI' is set against a dark blue background with a grid of white lines and various data visualization icons. To the left of 'AI' are icons for a video player, a group of people, a telephone, and a bar chart. To the right are icons for a pie chart, a line graph, a gear, a bar chart, a target, an envelope, and a smartphone. The background is filled with various data charts, including bar charts, line graphs, and donut charts with percentages like 62%, 26%, 24%, 12%, 8%, 14%, 20%, 51%, and 45%. There are also several sets of arrows pointing left and right, and a hand is visible at the bottom, appearing to hold the graphic.

AI

# Μικρά αλλά χρήσιμα


Εφαρμογές Τεχνητής Νοημοσύνης για το σχολείο.








DeepL

# Τι είναι το DeepL ;

 **Translate text**  
33 languages

 **Translate files**  
.pdf, .docx, .pptx


 **DeepL Write**  
AI-powered edits

Detect language ▾  **Greek** ▾ [Glossary](#)

Type to translate.

Drag and drop to translate PDF, Word (.docx), and PowerPoint (.pptx) files with our document translator.

Click the microphone to translate speech.



Το DeepL είναι μια εφαρμογή μετάφρασης, που, για πολλούς, είναι η καλύτερη αυτήν τη στιγμή, ακόμα και από τα ChatBots.

# Τι είναι το DeepL ;

- Μπορεί να εγκατασταθεί και στον υπολογιστή μας και όταν θελήσουμε να μεταφράσουμε κάτι που διαβάζουμε, πατώντας **Ctrl + CC** εμφανίζεται ένα παράθυρο του DeepL με τη μετάφραση του επιλεγμένου κειμένου.
- Η δωρεάν έκδοση δίνει τη **δυνατότητα μετάφρασης έως και 3 ολόκληρων κειμένων** (docx, pdf, pptx) **τον μήνα**.



# Napkin

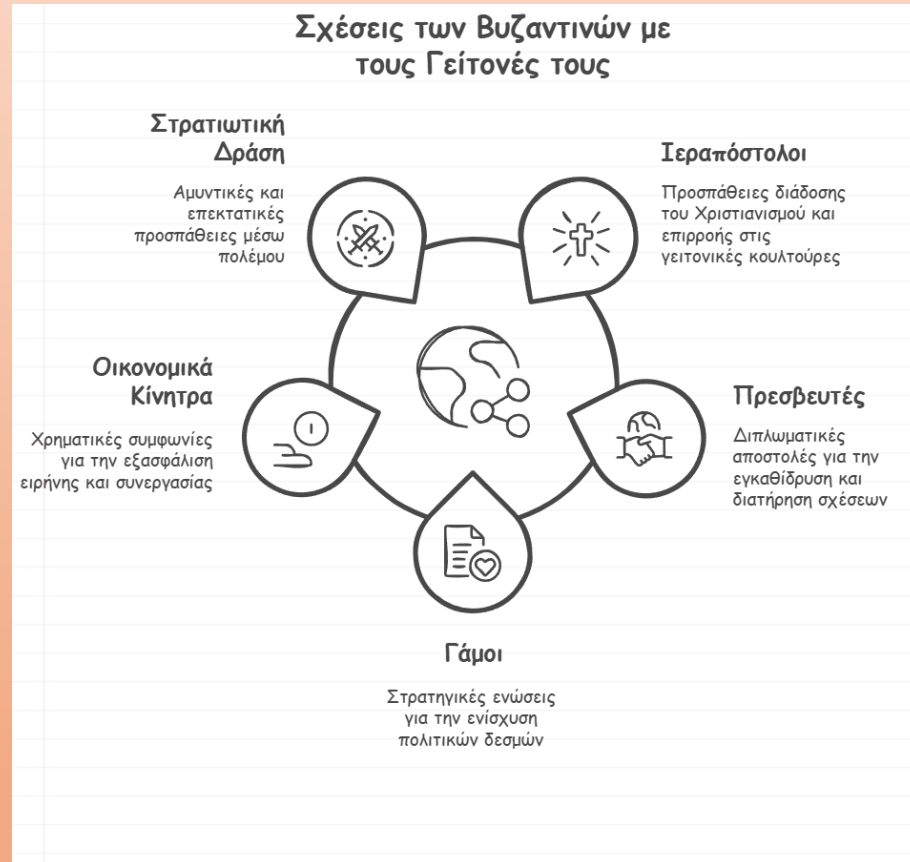
# Τι είναι το NarKin ;

Η εφαρμογή NarKin AI επιτρέπει την **οπτικοποίηση κειμένου** μέσω τεχνητής νοημοσύνης. Ο χρήστης μπορεί να δημιουργήσει έγγραφα, να προτείνει μορφές και να επεξεργαστεί τα αποτελέσματα.

Η διαδικασία περιλαμβάνει την αποθήκευση εικόνων και την εισαγωγή τους σε άλλα αρχεία, διευκολύνοντας τη δημιουργία παρουσιάσεων και νοητικών χαρτών.

Π.χ. έδωσα το μάθημα Ιστορίας της Ε' τάξης «04.17 Σχέσεις των Βυζαντινών με τους γείτονές τους» και παράγαγε το παραπάνω γράφημα.

# Τι είναι το Narikin ;



Π.χ. Έδωσα το μάθημα Ιστορίας της Ε΄ τάξης «[04.17 Σχέσεις των Βυζαντινών με τους γείτονές τους](#)» και παράγαγε το παραπάνω γράφημα.



# Τι είναι το Narikin ;

Από τη Γεωγραφία της Ε΄ τάξης και το μάθημα “[02.09 Οι θάλασσες της Ελλάδας](#)» το Narikin εντόπισε τις παραγράφους του κειμένου και έδωσε τη δυνατότητα επιλογής για ποιες θα ήθελα κάποια γραφική παράσταση.

Επέλεξα αυτή που αναφέρεται στα ελληνικά πελάγη και εκείνη που αναφέρεται στα βαθύτερα σημεία των ελληνικών θαλασσών. Πήρα το διπλανό αποτέλεσμα

Το Narikin μπορεί να χρησιμοποιήσει την T.N. για να αναζητήσει δεδομένα που θα μπορούν να παρουσιαστούν ως γραφική παράσταση.

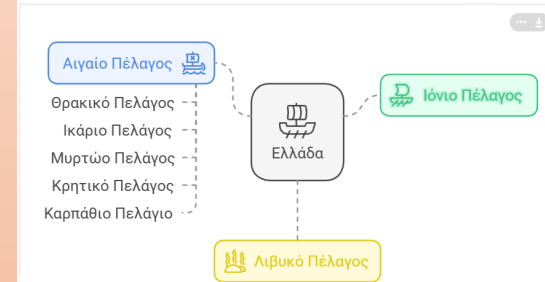
**ΔΕΝ ΞΕΧΝΑΜΕ** ότι πρέπει να ελέγχουμε τα αποτελέσματα των εφαρμογών της T.N.

## 02.09 Οι θάλασσες της Ελλάδας

Η Ελλάδα βρίσκεται στη λεκάνη που σχηματίζει η Μεσόγειος Θάλασσα. Οι θάλασσες λοιπόν που βρέχουν τις ακτές της Ελλάδας είναι τμήματα της Μεσογείου. Πέλαγος είναι η ανοικτή θάλασσα που απλώνεται πέρα από τις ακτές και αποτελεί μέρος μιας μεγαλύτερης θάλασσας.

### Ποια είναι τα ελληνικά πελάγη ;

Η Ελλάδα βρέχεται από το Ιόνιο Πέλαγος στα Δυτικά, το Αιγαίο στα Ανατολικά και το Λιβυκό Πέλαγος Νότια της Κρήτης. Στο Αιγαίο Πέλαγος ανήκουν και μικρότερα πελάγη, όπως το Θρακικό, το Ικάριο, το Μυρτώο, το Κρητικό και το Καρπάθιο.



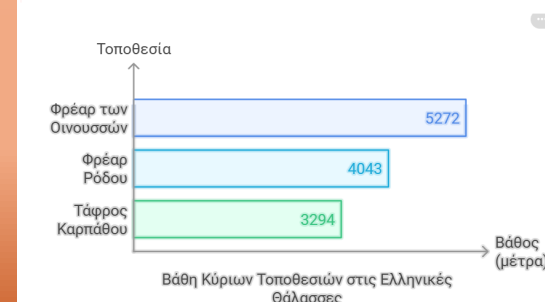
### Το Αιγαίο και το Ιόνιο Πέλαγος

Το Αιγαίο είναι ανοικτή και σχετικά ρηχή θάλασσα, καθώς είναι διάσπαρτη με νησιά. Το Ιόνιο αντίθετα, το οποίο εκτείνεται περισσότερο νότια και δυτικά με λίγα νησιά είναι πιο βαθιά θάλασσα. Το Βόρειο Αιγαίο έχει λιγότερο αλμυρά νερά σε σχέση με το Νότιο, επειδή χύνονται εκεί τα περισσότερα και μεγαλύτερα ποτάμια.

### Τι θα συναντήσουμε στον βυθό των θαλασσών

Σύμφωνα με έρευνες των υδρογραφικών υπηρεσιών μέσα στη θάλασσα συναντούμε υποθαλάσσιες οροσειρές, βαθιά ανοιγματα, υφάλους και σκοπέλους. Όλα αυτά δημιουργήθηκαν από σεισμούς και ηφαιστεια. Από τα ίδια δηλαδή αίτια που σχηματίστηκαν και η Ηπειρωτική Ελλάδα.

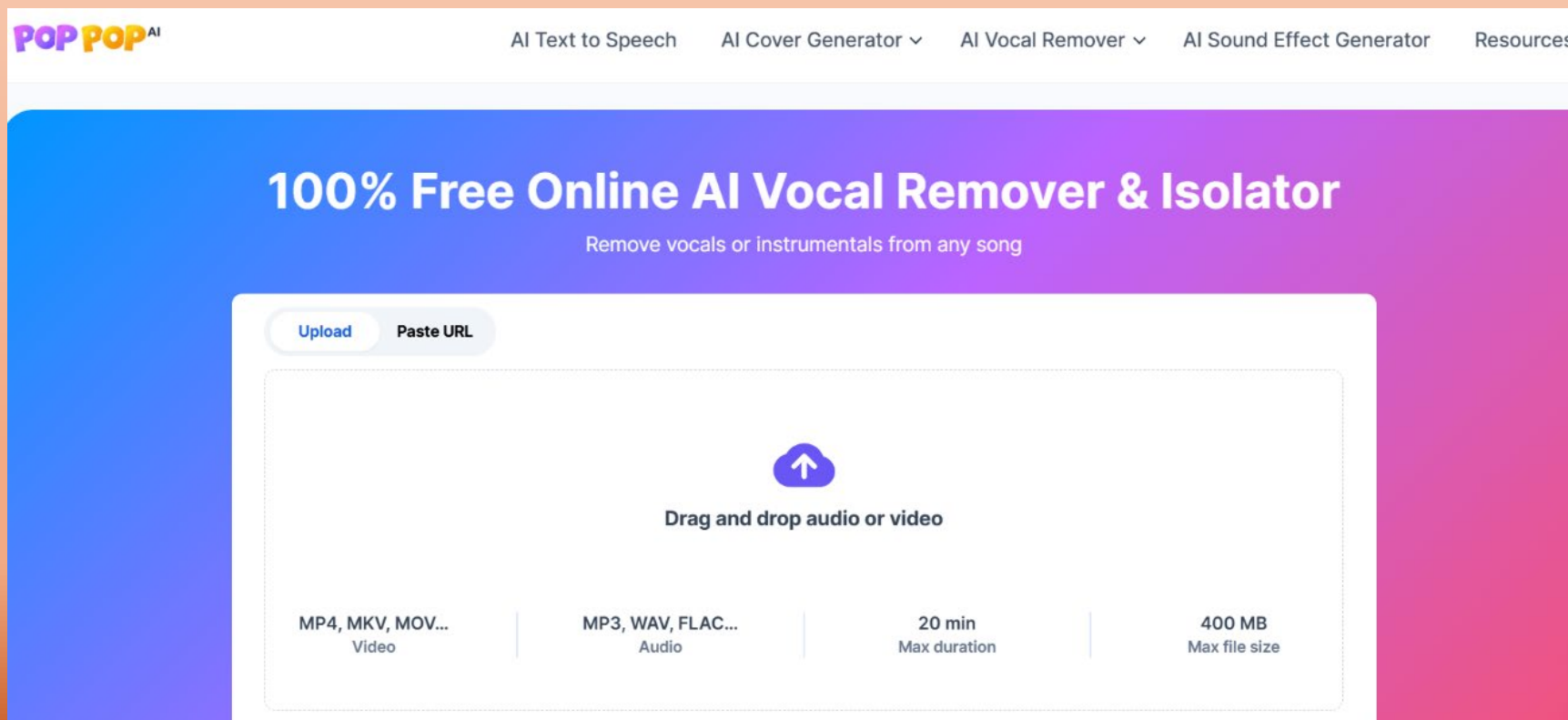
Το μεγαλύτερο βάθος στις ελληνικές θάλασσες βρίσκεται Νοτιοδυτικά της Πελοποννήσου και κοντά στα νησιά Οινούσσες και φτάνει τα 5.272 μέτρα. Άλλα βαθιά σημεία είναι το φρέαρ της Ρόδου (4.043 μ.) και η τάφρος της Καρπάθου (3.294 μ.).



POP POP AI

# Τι είναι το poppop ;

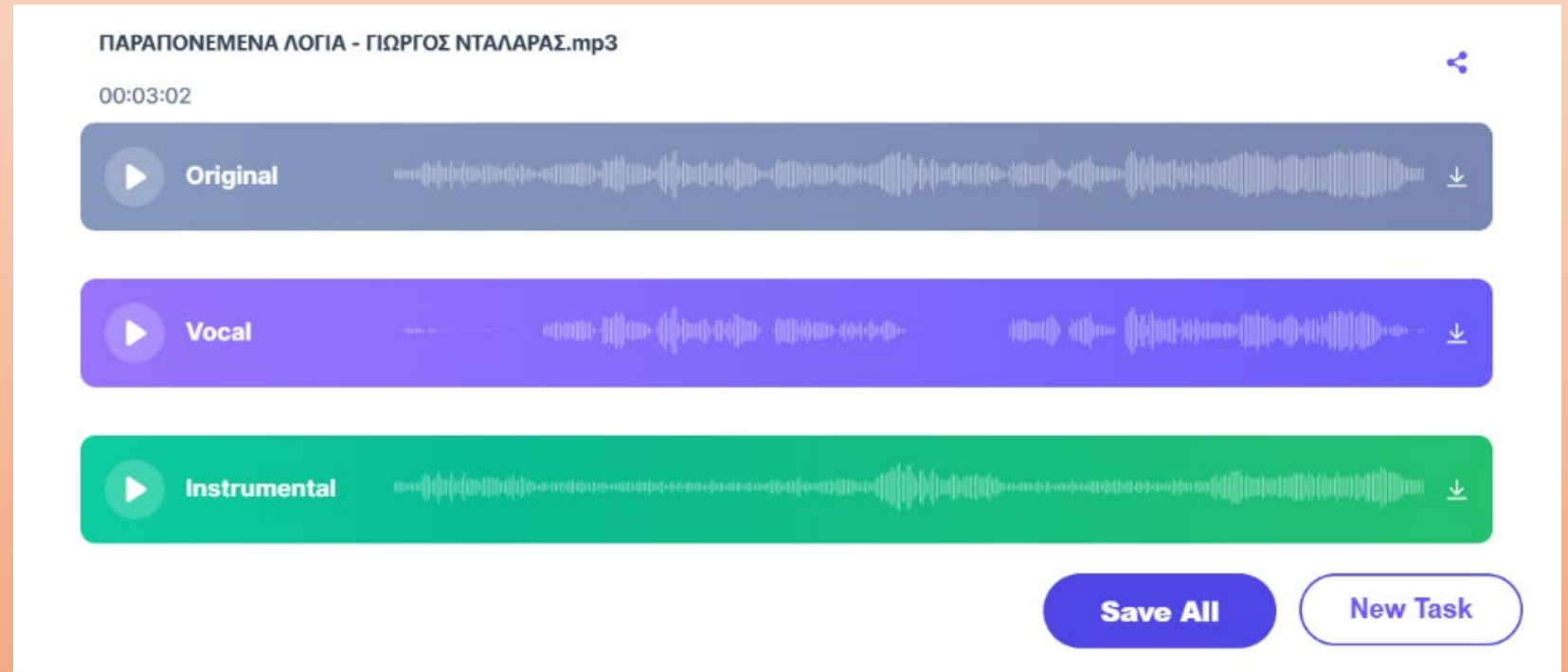
Η εφαρμογή poppop μας δίνει τη δυνατότητα **σε ένα τραγούδι να ξεχωρίσουμε τη μουσική από τον ήχο των στίχων**. Στη σελίδα του προγράμματος κάνω κλικ στην επιλογή μενού **AI VOCAL REMOVER** και ανοίγει το παρακάτω παράθυρο :



# Τι είναι το roppor ;

Στο κέντρο της σελίδας **ανεβάζω το τραγούδι** από το οποίο θέλω **να απομονώσω το ορχηστρικό μέρος από το φωνητικό**. **Μπορώ** αντί γι' αυτό **να δώσω το URL** όπου βρίσκεται το τραγούδι:

Σε λίγα δευτερόλεπτα η επεξεργασία τελειώνει και βλέπω μια οθόνη όπως η διπλανή :



Μπορώ **να τα κατεβάσω** όλα **στον υπολογιστή μου** ή μόνο την έκδοση (ορχηστρική, φωνητική) που επιθυμώ.



# ΗΥΜΝΑΤΑ

# Τι είναι το Humata ;

- Με το Humata **μπορούμε να ανεβάσουμε ένα έγγραφο** (pdf, docx, doc, pptx, ppt) **και στη συνέχεια να κάνουμε ερωτήσεις για το περιεχόμενό του.**
- Μοιάζει με το ChatGPT αλλά για αρχεία PDF.
- Η δωρεάν έκδοση δίνει τη **δυνατότητα επεξεργασίας ως 60 εγγράφων τον μήνα.**
- Κάνουμε εγγραφή στο Humata.
- Ανεβάζουμε το pdf αρχείο μας (μεγάλα αρχεία καθυστερούν τη διαδικασία).



Ask Humata



**Summary:** The death of John VIII Palaiologos in 1448 left the union of the churches unresolved, leading to unrest among the populace. His brother, Constantine Palaiologos, was elected emperor and took on the challenge of uniting the Byzantines and saving Constantinople. His efforts included peaceful agreements, collaboration with both unionists and anti-unionists, organizing the guard, and seeking assistance from the Pope and foreign communities. Despite his initiatives, help from the Pope did not materialize, and internal conflicts among the Byzantines reignited, facilitating the Turkish plans for the conquest of the city.

- What were the main strategies employed by Constantine Palaiologos to unite the Byzantines?
- How did the internal conflicts among the Byzantines impact the efforts to save Constantinople?

**Draft:** Write a report analyzing the political and social implications of John VIII Palaiologos's death on the Byzantine Empire's stability.



Ask ...



### 06.34 Ο Κωνσταντίνος Παλαιολόγος προσπαθεί να σώσει την πρωτεύουσα

Ποια εκκρεμότητα άφησε με τον θάνατό του ο Ιωάννης Η΄ Παλαιολόγος ;

Ο αυτοκράτορας **Ιωάννης Η΄ Παλαιολόγος** πέθανε το **1448**, πριν ολοκληρώσει την προσπάθειά του για την ένωση των εκκλησιών, αφήνοντας το θέμα αυτό σε εκκρεμότητα και το λαό σε αναταραχή. Στην κρίσιμη εκείνη στιγμή οι άρχοντες και ο λαός της Πόλης διάλεξαν για νέο αυτοκράτορα τον αδελφό του **Κωνσταντίνο, Δεσπότη**, ως τότε, **του Μυστρά**. Τα χρόνια που κυβέρνησε εκεί διακρινόταν ως **καλός στρατιωτικός, δίκαιος κυβερνήτης, σεβαστός και αγαπητός άρχοντας**. Ο Κωνσταντίνος στέφθηκε αυτοκράτορας στον Μυστρά και αμέσως έπλευσε προς την Κωνσταντινούπολη.

Τι περίμενε τον Κωνσταντίνο Παλαιολόγο στην Κωνσταντινούπολη ;

Ο Κωνσταντίνος Παλαιολόγος έγινε δεκτός από τον λαό με ενθουσιασμό αλλά και πολλές προσδοκίες για :

- Να ενώσει τους διχασμένους (σε ενωτικούς και ανθενωτικούς) Βυζαντινούς.
- Να σώσει την Πόλη από τους γείτονες εχθρούς.

# Τι είναι το Humata ;

- Στο δεξί μέρος της οθόνης βλέπουμε το αρχείο μας, ενώ στο αριστερό το Humata έγραψε μια **περίληψη του εγγράφου και τα βασικά του σημεία**.
- Μετά την περίληψη το Humata αναφέρει κάποιες ερωτήσεις από το περιεχόμενο του κειμένου, στις οποίες μπορούμε να κάνουμε κλικ και να μας δώσει τις απαντήσεις.
- Στο **κάτω αριστερό μέρος της οθόνης** υπάρχει ένα πλαίσιο με τη λέξη **“Ask...”**, όπου **μπορούμε να γράψουμε τις ερωτήσεις μας για το κείμενο**.
- Το Humata στο αριστερό πλαίσιο θα απαντήσει στις ερωτήσεις μας, ενώ στο δεξί θα δείξει τα σημεία από όπου άντλησε τις ερωτήσεις.





# Wayin AI

# Τι είναι το Wayin AI ;

Το Wayin AI είναι μια εφαρμογή – επέκταση των Browser η οποία

- **Αναγνωρίζει** το περιεχόμενο ενός **video**.
- Παρουσιάζει **επισκόπηση του βίντεο** με χρονική σήμανση.
- Δημιουργεί **νοητικούς χάρτες** από το περιεχόμενό του.
- **Αποθηκεύει** στο cloud όλα τα παραπάνω με τη μορφή «**Σημειώσεων**».

**Βήμα 1:**Κάντε κλικ σε οποιοδήποτε βίντεο θέλετε να παρακολουθήσετε στο Youtube



**Βήμα 2 :**Κάντε κλικ στο "Κατανόηση βίντεο σε δευτερόλεπτα" για να **ξεκινήσετε**



# Τι είναι το Wayin AI ;

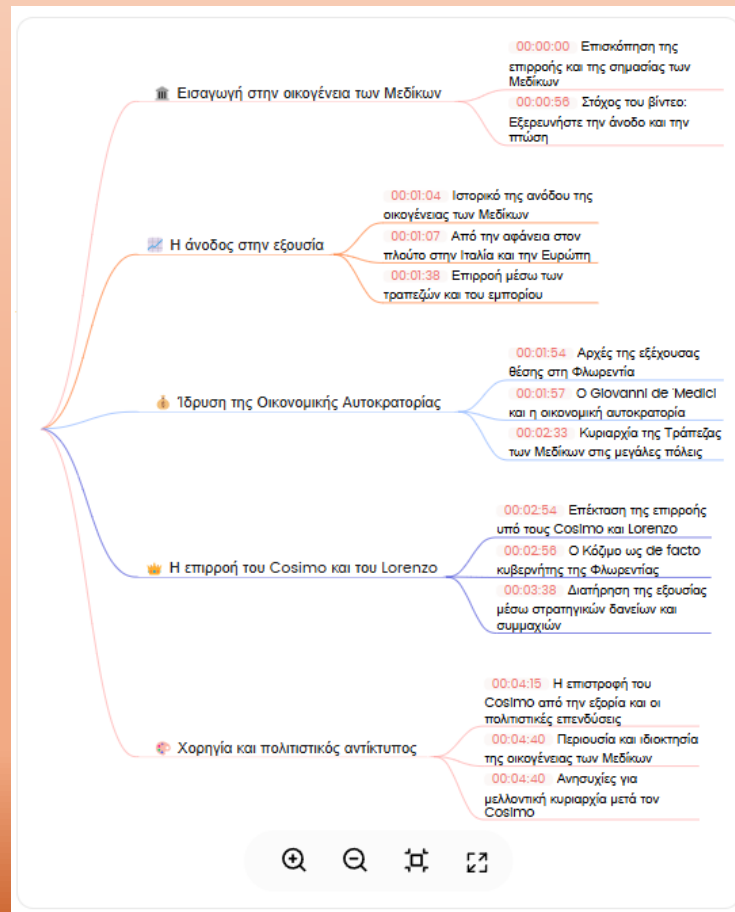
Ας ζητήσουμε το video **The Rise and Fall of the Medici Family**:

## Αναγνώριση του περιεχομένου του video

The screenshot shows the Wayin AI interface with the following content:

- Επισκόπηση**: Το βίντεο εξερευνά την άνοδο και την πτώση της οικογένειας των Μεδίκων, μιας από τις πιο σημαντικές οικογένειες της ιστορίας. Συζητά την άνοδο τους από την αφάνεια για να γίνουν η πλουσιότερη οικογένεια της Ευρώπης, τον ρόλο τους στην ιταλική Αναγέννηση και πώς χρησιμοποίησαν το τραπεζικό
- Χρονικές σημάνσεις**:
  - 00:00:00 - 00:01:03: Εισαγωγή στην επιρροή και τη σημασία της οικογένειας των Μεδίκων.
  - 00:00:01: Οι Medicis παρουσιάζονται ως μια ισχυρή και ισχυρή οικογένεια στη Φλωρεντία, καθοριστική για την ιταλική Αναγέννηση, κυριαρχώντας στην πολιτική και τον πολιτισμό για 300 χρόνια.
  - 00:00:56: Το βίντεο στοχεύει να εξερευνήσει την άνοδο και την πτώση της οικογένειας των Μεδίκων, ξεκινώντας με ένα υπόβαθρο για την επιρροή τους.


## Νοητικός χάρτης του περιεχομένου του Video



## Δημιουργία σημειώσεων

The screenshot shows the Wayin AI interface with the video player and notes:

- Video Player**: The Rise and Fall of the Medici Family. The video is from the channel 'The Story of the Medici Family'.
- Επισκόπηση**: Το βίντεο εξερευνά την άνοδο και την πτώση της οικογένειας των Μεδίκων, μιας από τις πιο σημαντικές οικογένειες της ιστορίας. Συζητά την άνοδο τους από την αφάνεια για να γίνουν η πλουσιότερη οικογένεια της Ευρώπης, τον ρόλο τους στην ιταλική Αναγέννηση και πώς χρησιμοποίησαν το τραπεζικό
- Νοητικός χάρτης**: A mind map diagram summarizing the video content, identical to the one in the previous section.
- Χρονικές σημάνσεις**:
  - 00:00:00 - 00:01:03: Εισαγωγή στην επιρροή και τη σημασία της οικογένειας των Μεδίκων.
  - 00:00:01: Οι Medicis παρουσιάζονται ως μια ισχυρή και ισχυρή οικογένεια στη Φλωρεντία, καθοριστική για την ιταλική Αναγέννηση, κυριαρχώντας στην πολιτική και τον πολιτισμό για 300 χρόνια.
  - 00:00:56: Το βίντεο στοχεύει να εξερευνήσει την άνοδο και την πτώση της οικογένειας των Μεδίκων, ξεκινώντας με ένα υπόβαθρο για την επιρροή τους.
  - 00:01:04 - 00:01:53: Ιστορικό της άνοδος της οικογένειας των Μεδίκων στην εξουσία.
  - 00:01:07: Οι Μεδίσι αναδείχθηκαν από την αφάνεια να γίνουν η πλουσιότερη οικογένεια στην Ιταλία και την Ευρώπη, επηρεάζοντας την πολιτική και τον πολιτισμό.
  - 00:01:38: Βοήθησαν στην άνοδο της Αναγέννησης στη Φλωρεντία και καθόρισαν ένα κοινό καλλιτεχνικό μέτρο του εμπόριου, αποκτώντας μεγάλη επιρροή.
  - 00:01:54 - 00:02:33: Αρχές της άνοδος των Μεδίκων στη Φλωρεντία.
  - 00:01:57: Η οικογένεια των Μεδίκων μετατόπισε την Φλωρεντία και έγινε εξεχούσα στον τραπεζικό τομέα με τον Τζοβάννι των Μεδίκων να είναι η οικονομική αυτοκρατορία της.
  - 00:02:33: Ο Τζοβάννι ίδρυσε την Τράπεζα των Μεδίκων, η οποία σύντομα κερμάρισε στην χρηματοπιστωτική αγορά με υπερεπιτυχία σε μεγάλες πόλεις.
  - 00:02:54 - 00:03:03: Η άνοδος της οικογένειας των Μεδίκων από τους κόλπο και Λορέντζο.
  - 00:02:54: Ο γιος του Γιουαννί, Κοσμίνο και Λορέντζο επέκτειναν την επιρροή της τράπεζας, με τον Κοσμίνο να γίνεται ο de facto κυβερνήτης της Φλωρεντίας.
  - 00:03:38: Ο Κόσμο χρηματοδότησε την πόλη για να αλλάξει τη Φλωρεντία, επηρεάζοντας την πολιτική και τον πολιτισμό. Διατήρησαν την εξουσία μέσω στρατηγικών δανείων και συμφωνιών.
  - 00:04:15: Ο Κοσμίνο επέστρεψε από την εξορία για να καθιερώσει τη Φλωρεντία χωρίς αντίπαλο, επαναφέροντας τις σχέσεις και καθίσταται η πύλη πολιτιστικού κέντρου.

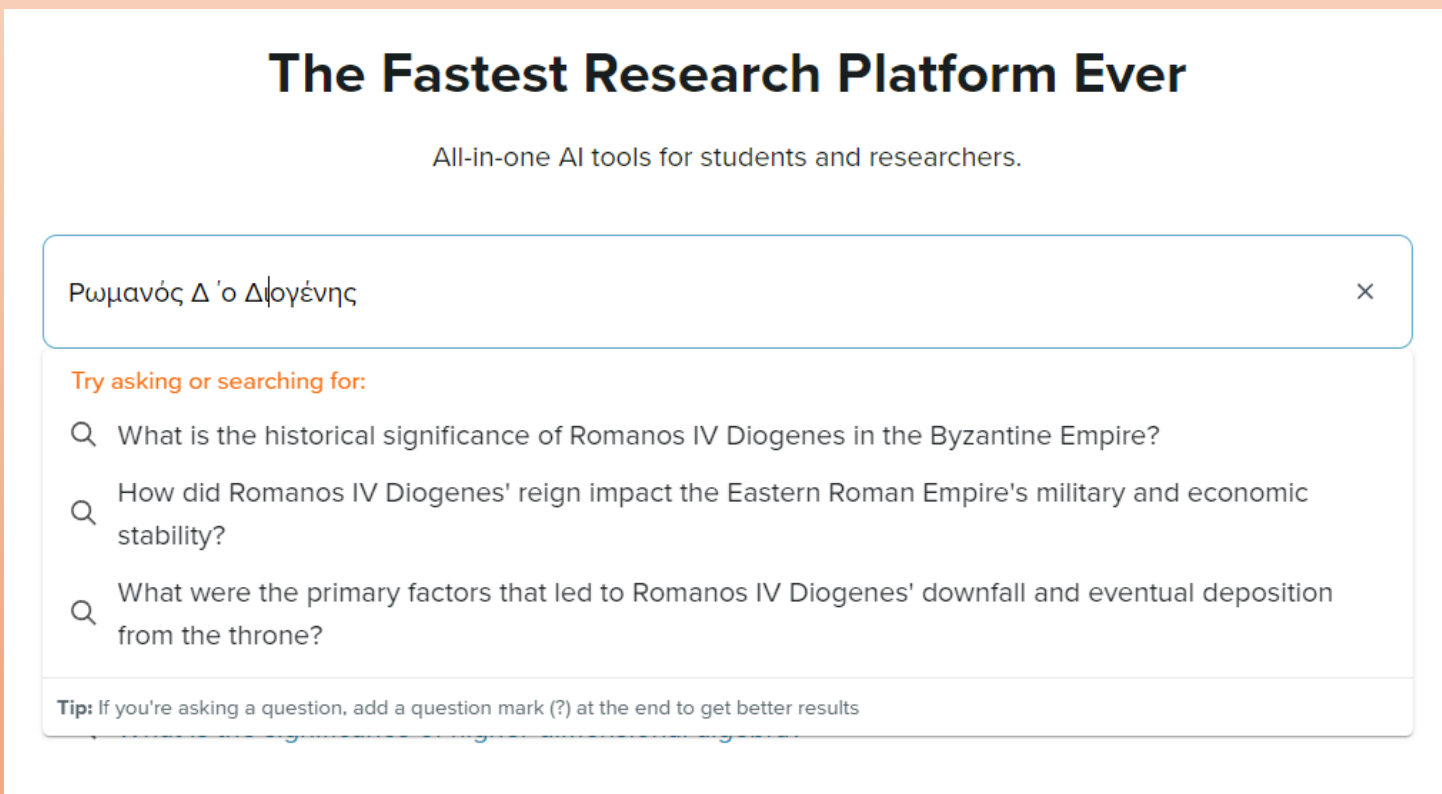


**SCISPACE**

# Τι είναι το Scispace ;

Βοηθάει :

- Στην εύρεση πηγών για κάποιο θέμα,
- Στην αποθήκευσή τους σε βιβλιοθήκες
- Στη «συγκλίνουσα παραγωγή» λαμβάνοντας υπόψη του όλα τα έγγραφα που βρήκε.
- Να γνωρίζω τις πηγές που χρησιμοποίησε και να κάνουμε περαιτέρω ερωτήσεις στο ίδιο το κείμενο των πηγών.
- Να βγάζει τα κύρια σημεία μιας σελίδας του διαδικτύου.



**The Fastest Research Platform Ever**

All-in-one AI tools for students and researchers.

Ρωμανός Δ' ο Διογένης

Try asking or searching for:

- Q What is the historical significance of Romanos IV Diogenes in the Byzantine Empire?
- Q How did Romanos IV Diogenes' reign impact the Eastern Roman Empire's military and economic stability?
- Q What were the primary factors that led to Romanos IV Diogenes' downfall and eventual deposition from the throne?

**Tip:** If you're asking a question, add a question mark (?) at the end to get better results

# Τι είναι το Scispace ;

My Searches / Ρωμανός Δ' ο Διογένης  Save  High Quality

**Answer from top 5 papers** ▾

Ο Ρωμαίος Δ' Διογένης, γνωστός και ως Ρωμανός Δ' Διογένης, ήταν Βυζαντινός Αυτοκράτορας του οποίου η βασιλεία από το 1068 έως το 1071 χαρακτηρίστηκε από σημαντικές στρατιωτικές προκλήσεις, ιδιαίτερα εναντίον των Σελτζούκων Τούρκων. Η ηγεσία του κορυφώθηκε στην κομβική μάχη του Μαντζικέρτ, όπου οι δυνάμεις του υπέστησαν μια καταστροφική ήττα, αναμορφώνοντας το στρατιωτικό και πολιτικό τοπίο της Βυζαντινής Αυτοκρατορίας. Αυτή η απάντηση θα διερευνήσει τις στρατιωτικές του στρατηγικές, τις συνέπειες της ήττας του και το ευρύτερο πλαίσιο της βασιλείας του.

**Στρατιωτικές στρατηγικές και ηγεσία**

- Ο Ρωμαίος IV Διογένης κινητοποίησε έναν ισχυρό στρατό για να αντιμετωπίσει τους Σελτζούκους Τούρκους, αντανακλώντας την εμπιστοσύνη στις στρατιωτικές του δυνατότητες.
- Η προσέγγισή του χαρακτηρίστηκε από την εξάρτηση από την αριθμητική υπεροχή και τις παραδοσιακές αυτοκρατορικές στρατηγικές, οι οποίες τελικά αποδείχθηκαν ανεπαρκείς έναντι της τακτικής των Σελτζούκων.

**Η μάχη του Μαντζικέρτ**

- Η μάχη στις 26 Αυγούστου 1071 είχε ως αποτέλεσμα μια καταστροφική απώλεια για τις βυζαντινές δυνάμεις, σηματοδοτώντας μια καμπή στη βυζαντινή στρατιωτική ιστορία.

Read More ▾

 Save to Notebook    APA, Bullets ▾     Find Topics

Δίνει τις πληροφορίες που βοήθη από πέντε πηγές.

# Τι είναι το Scispace ;

The screenshot displays the Scispace search results interface. At the top, there are filter options: 'Add columns (1)', 'PDF', 'Open Access', 'Top papers', and 'More filters'. On the right, there is a 'Sort by: Relevance' dropdown and an 'Export' button. The main content area is divided into three columns: 'Papers (10)', 'Insights', and 'Create or add columns'. The 'Papers (10)' column lists two papers:

- 1. The attributive meaning of the categories "to be" and "to have" on the example of the practical philosophy of Diogenes of Sinop**  
Andrei Ravkhatovich Mamarasulov  
01 Jul 2024 - Filososfskaâ mysl'  
Buttons: Request PDF, Podcast, Chat, Bookmark  
66
- 2. İhanetten İmparatorluğa: IV. Romanos Diogenes**  
Murat çev. Keçiş  
01 Apr 2022 - Belleten  
Buttons: Request PDF, Podcast, Chat, Bookmark

The 'Insights' column provides a summary for each paper:

- For paper 1: Το έγγραφο δεν αναφέρεται συγκεκριμένα στον «Ρωμαίο IV Διογένη». Επικεντρώνεται στην πρακτική φιλοσοφία του Διογένη της Σινόπης, διερευνώντας τις κατηγορίες «να είσαι» και «να έχεις» σε σχέση με την ανθρώπινη ύπαρξη και αξίες.
- For paper 2: IV. Ο Ρωμανός Διογένης ήταν βυζαντινός αυτοκράτορας που βασίλευσε από το 1068 έως το 1071. Η ηγεσία του αντιμετώπισε μια σημαντική ήττα στη μάχη του Μαντζικέρτ εναντίον του Σουλτάνου Αλπ Αρσλάν,

The 'Create or add columns' column offers options to create a new column or select from a list of suggestions:

- Create new column
- + TL;DR
- + Conclusions
- + Summarized Abstract
- + Results
- + Summarized Introduction
- + Methods Used
- + Literature Survey
- + Limitations
- + Contributions

Αναφέρει τις πηγές σημειώνοντας ποιες ήταν σχετικές με την αναζήτησή του και ποιες όχι. Στη συγκεκριμένη περίπτωση υπήρχαν πηγές που αναφέρονταν στον φιλόσοφο Διογένη τον Λαέρτιο και τον Διογένη τον Σινωπέα.

# Τι είναι το Scispace ;

Προτείνει ερωτήσεις από το κείμενο που δημιούργησε και παραθέτει τις απαντήσεις και τις πηγές στις οποίες βασίστηκε.

## Related Questions:

- Ποιες ήταν οι βασικές στρατιωτικές στρατηγικές που χρησιμοποίησε ο Ρωμαίος Δ' Διογένης κατά τη διάρκεια της βασιλείας του;
- Πώς επηρέασε η ψυχολογική κατάσταση του Ρωμαίου Δ' Διογένη την έκβαση της Μάχης του Μαντζικέρτ;
- Με ποιους τρόπους επηρέασε η ήττα στο Manzikert την εδαφική ακεραιότητα της Βυζαντινής Αυτοκρατορίας;
- Ποιες εσωτερικές προκλήσεις εντός του βυζαντινού στρατού συνέβαλαν στην ήττα εναντίον των Σελτζούκων Τούρκων;
- Πώς αντιμετωπίζεται η Μάχη του Μαντζικέρτ στο πλαίσιο της παρακμής της βυζαντινής εξουσίας και της ανόδου των Σελτζούκων Τούρκων;





# Τι είναι το genially ;

Το genially είναι μια πολυεφαρμογή κι αυτό γιατί μπορεί να δημιουργήσει κανείς :

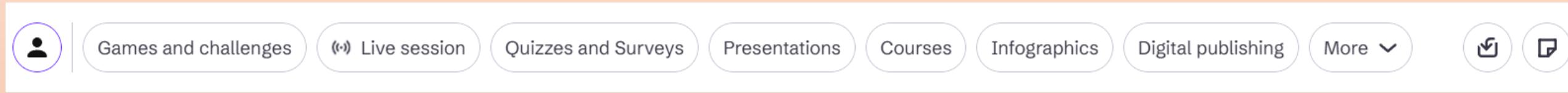
Παρουσιάσεις - Βιντεοπαρουσιάσεις - Διαδραστικές εικόνες - Περιοδικό -

Ημερολόγιο - Διαδραστικά παιχνίδια - Κουίζ

The screenshot displays the Genially website interface. At the top, there is a navigation bar with icons for user profile, Games and challenges, Live session, Quizzes and Surveys, Presentations, Courses, Infographics, Digital publishing, and More. Below the navigation bar, the main heading is "For me". Underneath, there is a "Recommended" section. The content is organized into several categories, each with a grid of interactive content thumbnails:

- Essential for Teachers:** Includes "TRUTH or LIE Quiz", "FIND THE PAIRS", "Learning BITE", and "EDUCATIONAL CHOICE BOARD".
- Live Session:** Includes "LANGUAGE TOURNAMENT", "Meet the team", "quick icebreaker mobile", and "Event Feedback".
- To teach the class:** Includes "BUILDING SELF ESTEEM", "BRAIN MINDMAP", "ANIMATED CHALKBOARD", and "PARENTS EVENING PRESENTATION".
- To gamify the classroom:** Includes "Witchcraft Escape Room", "GAME JUMANLY", "Link the words", and "Snakes and ladders".
- To give students practice:** Includes "QUIZ", "BOOK REVIEW", and other practice-related content.

# Ξεκινώντας το genially



Χαρακτηριστικά του genially είναι η **διαδραστικότητα** και η **κίνηση** (animation).

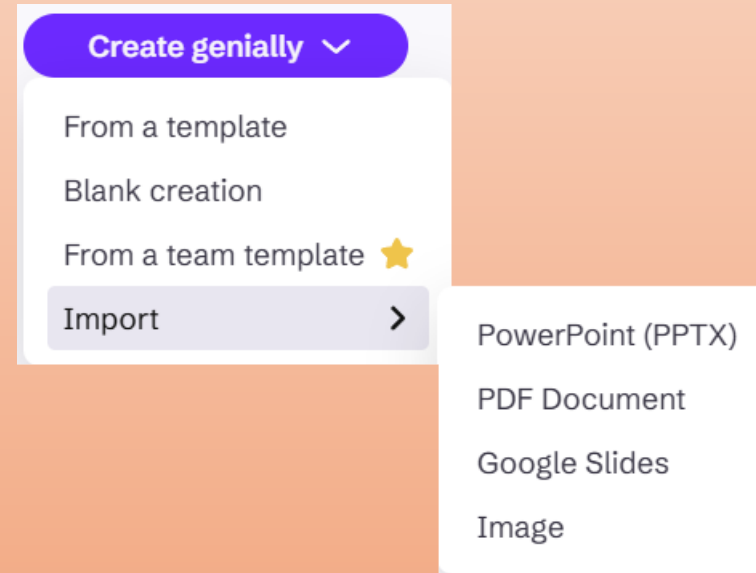
Με την εγγραφή ζητάει πληροφορίες για τον χρήστη, γι' αυτό και αμέσως μετά προτείνει σχετικά πρότυπα (templates).

Στο πάνω μέρος της οθόνης βλέπουμε όλες τις κατηγορίες υλικού που μπορεί να δημιουργηθεί από το Genially και επιλέγουμε μία από αυτές, όπου και πάλι το Genially θα προτείνει πρότυπα για να ξεκινήσουμε.

# Ξεκινώντας το genially

Μπορούμε να ξεκινήσουμε :

- Με κάποιο πρότυπο
- Με λευκή δημιουργία
- Με κάποιο πρότυπο που δημιούργησε η ομάδα στην οποία ανήκουμε.
- Με εισαγωγή
  - Παρουσίασης,
  - εγγράφου PDF,
  - εγγράφου από το Google Slides,
  - εικόνας





Text



Resources



Interactive elements



Interactive questions



Widgets



Insert



Background



Pages



# Title 1

## Title 2

### Subtitle

This paragraph is ready to be filled with incredible creativity, experiences, and stories.

- Bulleted list
- Bulleted list

1. Numbered list
2. Numbered list

CONTEXTUALIZE YOUR TOPIC  
WRITE AN AWESOME TITLE

AN AWESOME TITLE  
CONTEXTUALIZE YOUR TOPIC

Apply Brand kit

# Τα διαθέσιμα εργαλεία

- **Text** Εισαγωγή και επεξεργασία κειμένου.
- **Resources** Εισάγουμε σχήματα, εικονίδια (images, gifs).
- **Interactive elements** Διαδραστικά εικονίδια (window, tooltip, buttons, go to page κ.ά).
- **Interactive questions** Διαδραστικές ερωτήσεις
- **Widgets** Αντικείμενα όπως καρουζέλ, ζάρι, κάρτες, νόμισμα κ.ά.
- **Insert** Εισάγουμε εικόνες, βίντεο, ήχο, κάνουμε ηχογράφιση...
- **Background** Αλλάζουμε το background
- **Pages** Προσθέτουμε σελίδες, τρόπος εναλλαγής σελίδων κ.λπ.



Διαδραστικό escape room για τους δεκαδικούς αριθμούς  
Από τον φίλο εκπαιδευτικό [Σπύρο Σπύρου](#)

ΠΟΛΥΩΗΣ ΜΠΑΜΠΟΥΡΑΣ -- 11<sup>ο</sup> ΔΗΜΟΤΙΚΟ ΣΧΟΛΕΙΟ ΠΑΛΑΙΟΥ ΦΑΛΗΡΟΥ «ΕΛΕΝΗ ΓΛΥΚΑΤΖΗ ΑΡΒΕΛΕΡ»